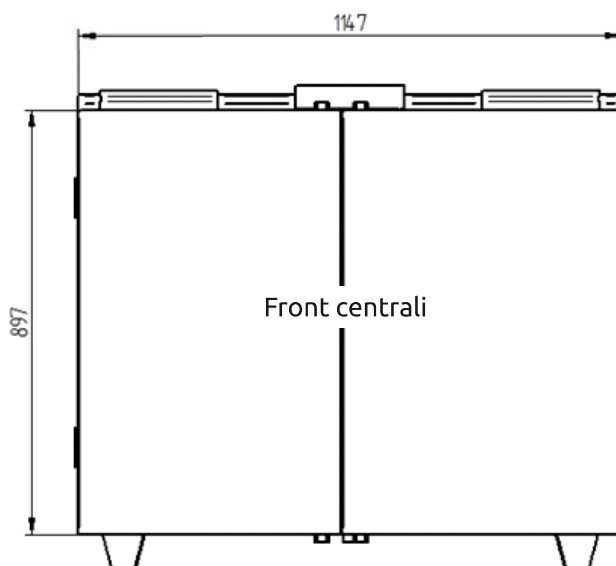



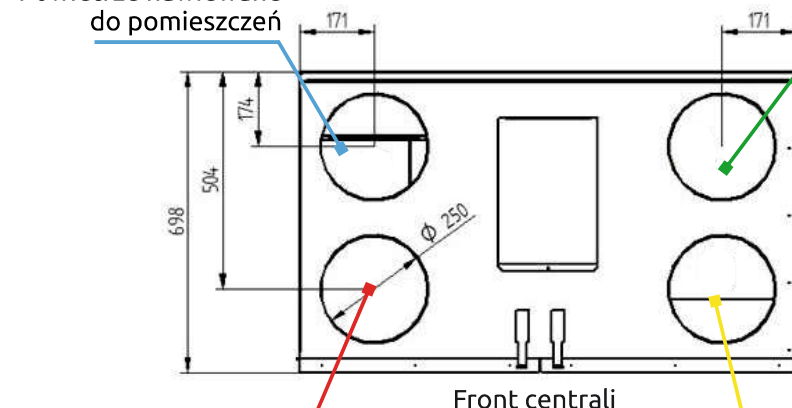
# KARTA KATALOGOWA REKUPERATOR **WANAS 815 V**

Rekuperator jest przeznaczony do wentylowania budynków o powierzchni do 460 m<sup>2</sup>



C - Powietrze nawiewane do pomieszczeń

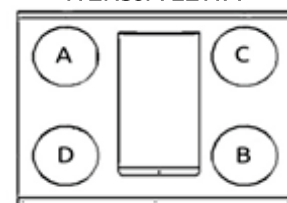
A - Powietrze pobierane z zewnątrz budynku




B - Powietrze pobierane z pomieszczeń

D - Powietrze wyrzucane na zewnątrz budynku

WERSJA LEWA

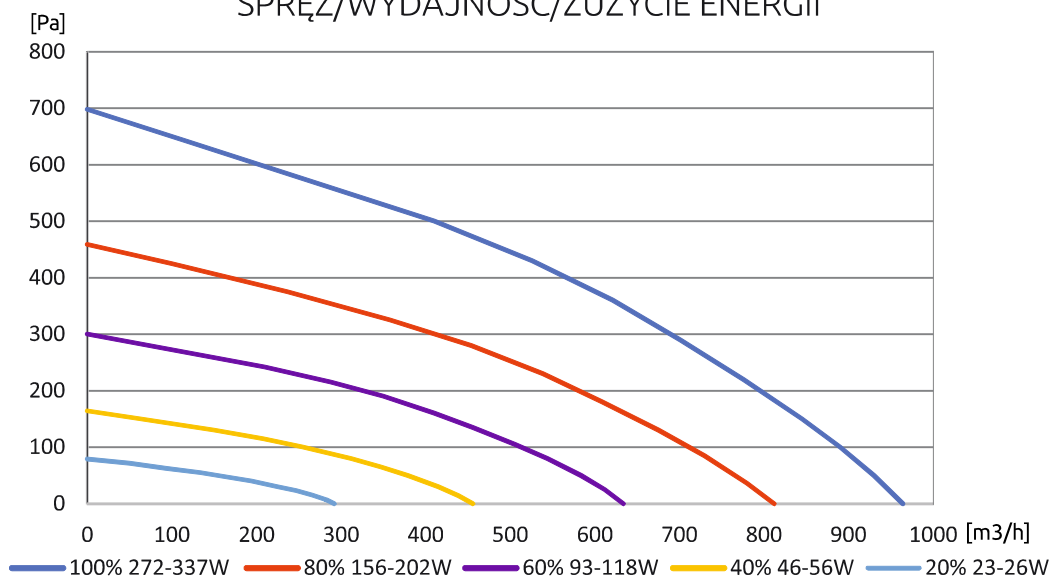




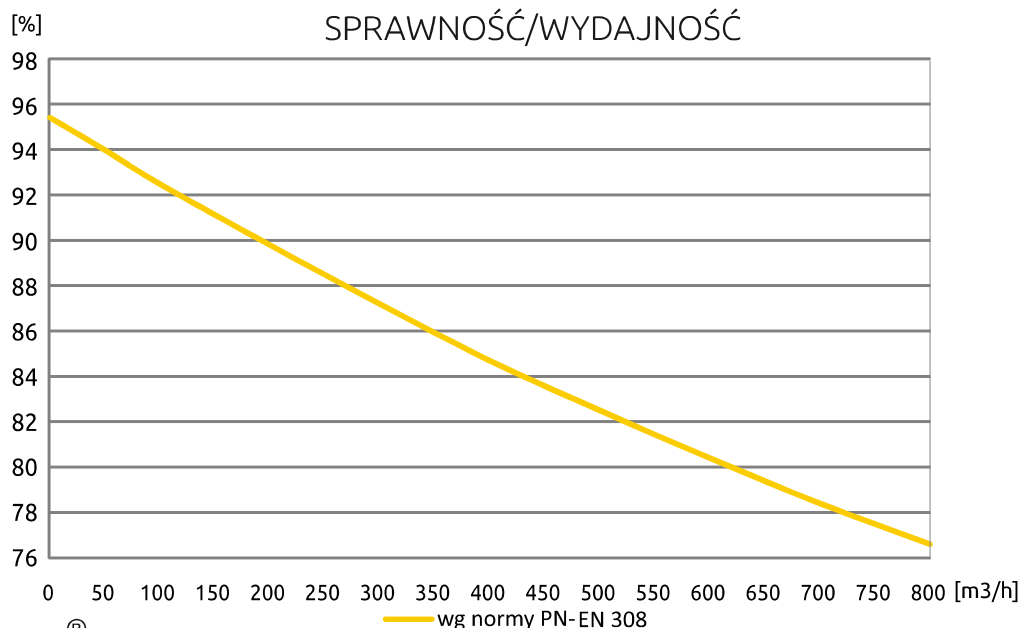
## ZALETY PRODUKTU

- **7 dBA** mniej na nawiewie biegu II w porównaniu do rekuperatora WANAS 350V/H
- Bardzo **niskie zużycie energii** 30 -377 W
- Przegrody wykonane z blachy i **niepalnej** płyty izolacyjnej
- Wnętrze lakierowane farbą poliestrową
- Energooszczędne **wentylatory EC** najnowszej generacji
- Taca ociekowa wykonana ze **stali nierdzewnej**
- **Wysoka sprawność** cieplna – wymiennik z tworzywa sztucznego
- **Inteligentna nagrzewnica** wstępna w cenie urządzenia
- Automatyczny **100% bypass**
- Protokół komunikacyjny **MODBUS RTU**
- **Płynna regulacja** wydajności 1-100%
- **3 algorytmy** zabezpieczające wymiennik przed zamarzaniem
- Dotykowy, łatwy w obsłudze **sterownik ścienny ze szklanym panelem**
- Możliwość zastosowania wymiennika **entalpicznego**
- Możliwość sterowania pracą centrali wentylacyjnej przez **internet**
- Więcej szczegółów na [www.wanas.pl](http://www.wanas.pl)

SPRĘŻ/WYDAJNOŚĆ/ZUŻYCIE ENERGII



SPRAWNOŚĆ/WYDAJNOŚĆ



DANE ErP SWM REKUPERATORA **WANAS 815 V**

Nazwa lub znak towarowy dostawcy	Jednostka	Wartość
Maksymalna wartość natężenia przepływu	m <sup>3</sup> /h	890
Spręż przy 815 [m <sup>3</sup> /h]	Pa	180
Zużycie energii	W	23 -337
Moc nagrzewnicy wstępnej	W	2000
Zasilanie	V/Hz	230/50
Średnica króćców	mm	250
Wysokość/szerokość/głębokość	mm	897/1147/696
Masa	kg	133,5
Klasa filtra	-	G4
Powierzchnia wentylowana budynku do:	m <sup>2</sup>	460
Układ króćców	-	pionowy
JZE wyrażone w warunkach klimatu umiarkowanego	kWh/(m <sup>2</sup> /rok)	-36,64
JZE wyrażone w warunkach klimatu chłodnego	kWh/(m <sup>2</sup> /rok)	-73,76
JZE wyrażone w warunkach klimatu ciepłego	kWh/(m <sup>2</sup> /rok)	-12,75
Klasa JZE	-	A
Deklarowany typ	-	Dwukierunkowy
Rodzaj zainstalowanego napędu	-	Układ bezstopniowej regulacji prędkości obrotowej wentylatora
Rodzaj układu odzysku ciepła	-	Przeponowy
Sprawność wg UE 1254/2014, dT=13°C, SWM	%	83,1
Pobór mocy napędu wentylatorów	W	329
Poziom mocy akustycznej L	dB(A)	43-58
Wartość odniesienia natężenia przepływu	m/s	0,173
Wartość odniesienia różnicy ciśnienia	Pa	50
Jednostkowy pobór mocy	W(m <sup>3</sup> /h)	0,289
Czynnik rodzaju sterowania i typ sterowania	-	0,85; centrale sterowane według zapotrzebowania
Maksymalny stopień wewnętrznych przecieków powietrza	%	1,3
Maksymalny stopień zewnętrznych przecieków powietrza	%	2,7
Ostrzeżenie o konieczności wymiany filtra na urządzeniu	-	TAK
Ostrzeżenie o konieczności wymiany filtra w instrukcji	-	TAK
Adres strony internetowej zawierającej instrukcje montażowe	-	<a href="http://www.wanas.pl">www.wanas.pl</a>
Roczne zużycie energii elektrycznej	kWh/rok/m <sup>2</sup>	3,38
Roczne oszczędności w ogrzewaniu w strefie umiarkowanej	kWh/m <sup>2</sup>	44,43
Roczne oszczędności w ogrzewaniu w strefie chłodnej	kWh/m <sup>2</sup>	86,91
Roczne oszczędności w ogrzewaniu w strefie ciepłej	kWh/m <sup>2</sup>	20,09